




**KINERJA
MAHKAMAH
AGUNG
DALAM
ANGKA**

2023

**2.855.995**

Perkara diterima oleh Mahkamah Agung dan Badan Peradilan di Bawahnya, berkurang 19,93% daripada tahun 2022 yang berjumlah **3.567.031**

**27.252**

Perkara diterima oleh Mahkamah Agung, berkurang 3,05% dari tahun 2022 yang berjumlah **28.109**

3,05%

**27.365**

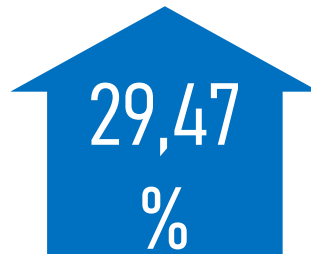
Perkara diputus oleh Mahkamah Agung, berkurang 2,35% dari tahun 2022 yang berjumlah **28.024**

2,35%

**28.422**

Perkara diminutasi dan dikirim ke Pengadilan Pengaju, berkurang 9,64% dari tahun 2022 yang berjumlah **31.455**

9,64%

RASIO PRODUKTIVITAS MEMUTUS PERKARA MA**99,47%**

Di atas target yang ditetapkan sebesar 70%



KETEPATAN WAKTU MEMUTUS PERKARA MA

98,89%

Dari 27,060 dari 27.365 perkara Mahkamah Agung diputus dalam tenggang waktu kurang dari 3 bulan, berkurang 0,37% dari tahun 2022 yang berjumlah **99,26%**

0,37%

Sebanyak 25.672 dari 28.422 perkara (90,32%) diminutasi kurang dari 3 bulan. Ketepatan waktu minutasi ini meningkat 24,98% daripada tahun 2022 yang berjumlah **65,34%**



KETEPATAN WAKTU MINUTASI PERKARA

24,98 %

90,32%

RASIO PRODUKTIVITAS PENYELESAIAN PERKARA

PENGADILAN TK BANDING

90,46%

0,86 %

Rasio produktivitas penyelesaian perkara banding di luar pengadilan pajak meningkat 0,86 % dari pada tahun 2022 yang mencapai **89,69%**

PENGADILAN TK PERTAMA

97,75%

0,58%

Rasio produktivitas penyelesaian perkara pengadilan tingkat pertama berkurang 0,58% daripada tahun 2022 yang berjumlah **98,32%**

PENGADILAN PAJAK

60,81%

4,98 %

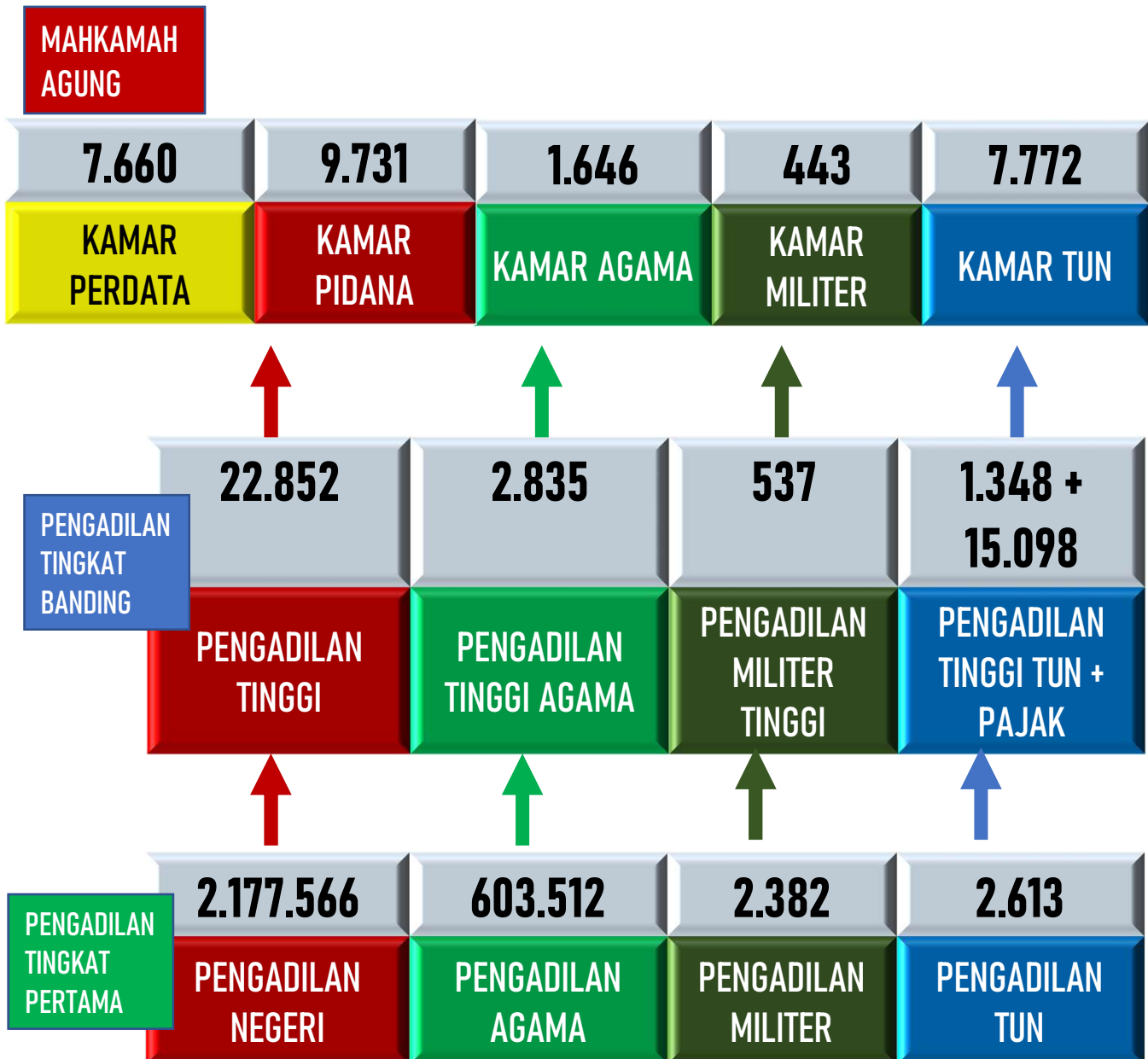
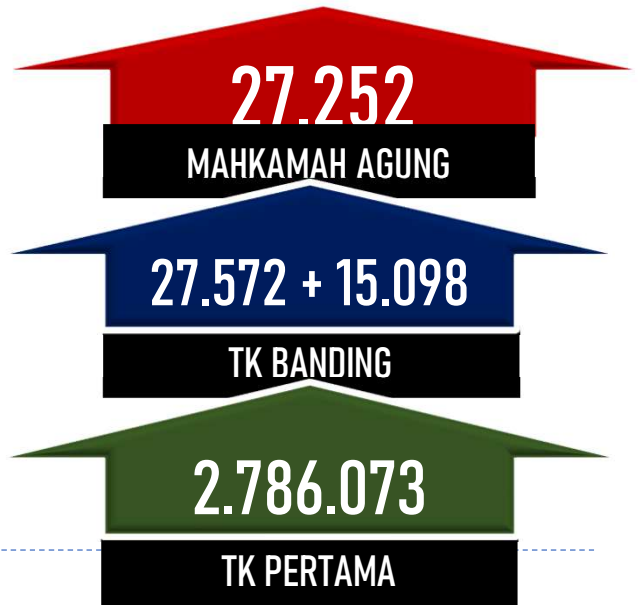
Rasio produktivitas penyelesaian perkara pengadilan pajak meningkat 4,98% dari pada tahun 2022 yang berjumlah **57,29%**

PERKARA MAHKAMAH AGUNG DAN BADAN PERADILAN DI BAWAHNYA



2.855.995

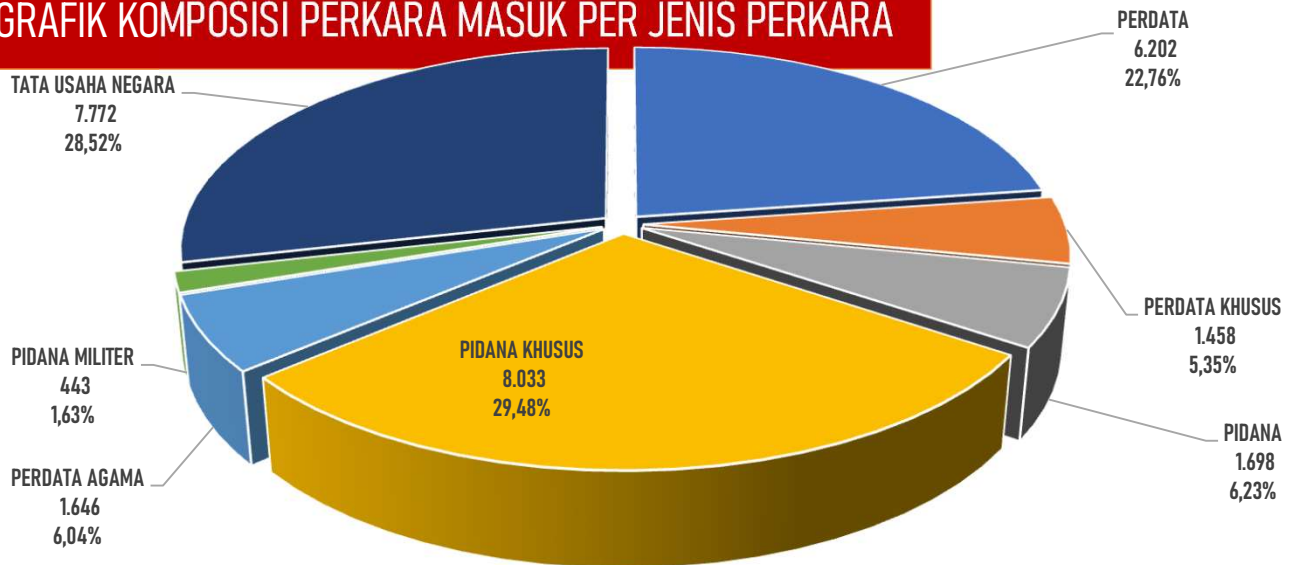
Perkara diterima oleh Mahkamah Agung dan Badan Peradilan di Bawahnya pada tahun 2023



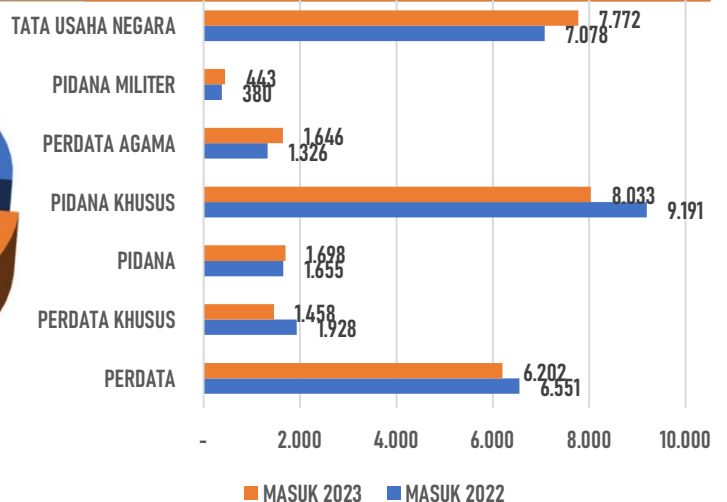
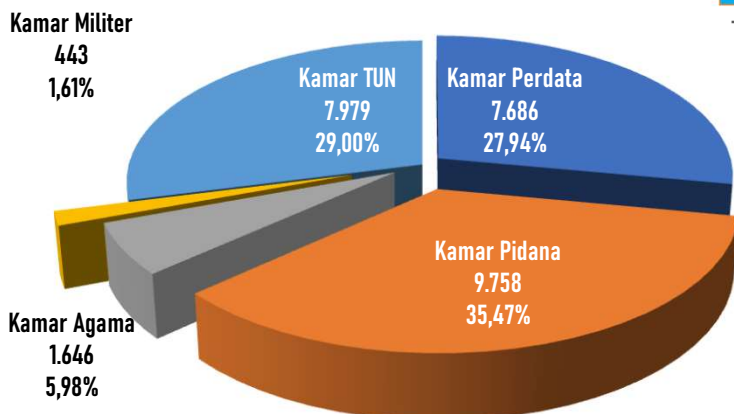
KEADAAN PERKARA MAHKAMAH AGUNG 2023

Jenis Perkara	Sisa 2022	Masuk 2023	Jumlah Beban	Putus 2023	Sisa 2023	Rasio Produktivitas
Perdata	26	6.202	6.228	6.138	90	98,55%
Perdata Khusus	0	1.458	1.458	1.454	4	99,73%
Pidana	2	1.698	1.700	1.700	0	100%
Pidana Khusus	25	8.033	8.058	8.047	11	99,86%
Perdata Agama/Jinayah	0	1.646	1.646	1.646	0	100%
Pidana Militer	0	443	443	443	0	100%
Tata Usaha Negara	207	7.772	7.979	7.937	42	99,47%
Jumlah	260	27.252	27.512	27.365	147	99,47%

GRAFIK KOMPOSISI PERKARA MASUK PER JENIS PERKARA

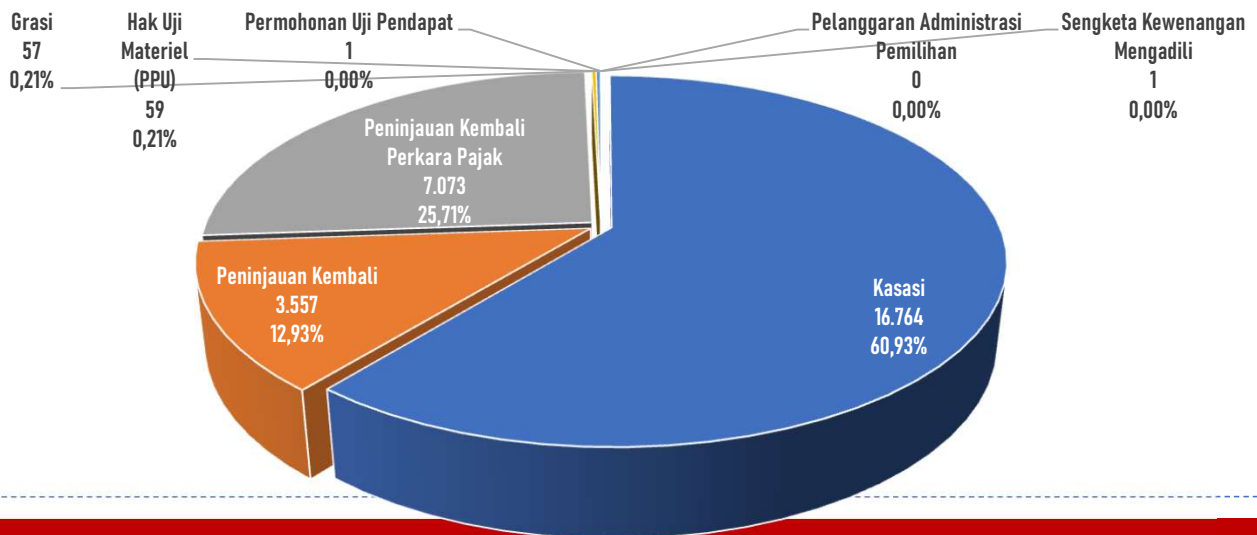


GRAFIK KOMPOSISI BEBAN PER KAMAR

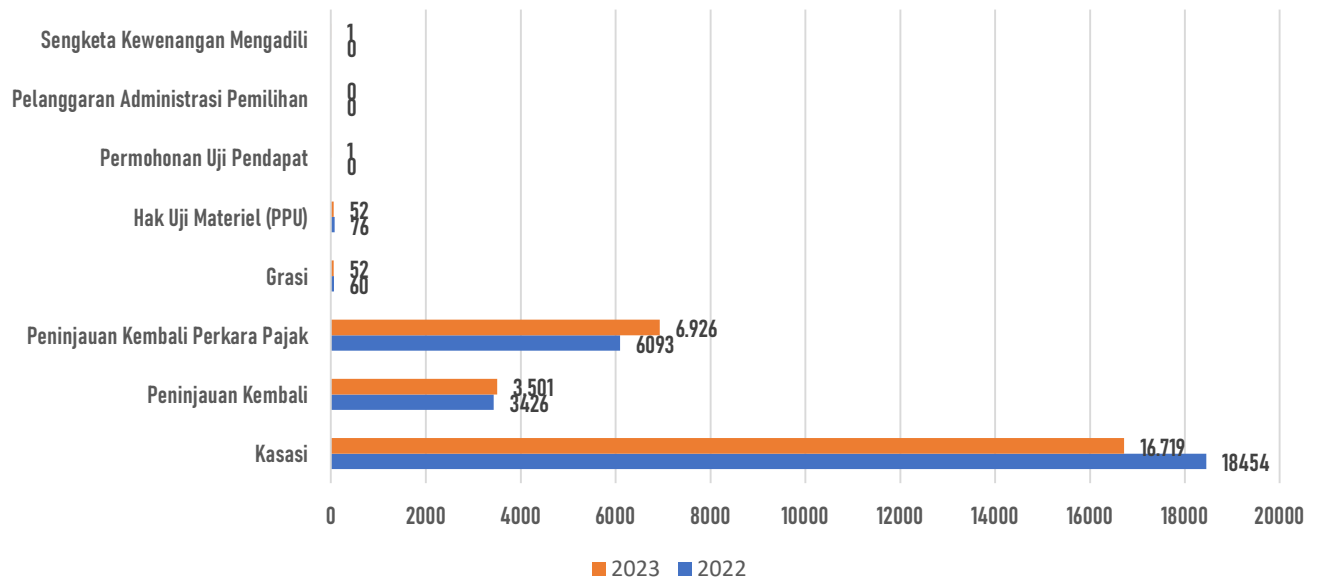


KEADAAN PERKARA BERDASARKAN JENIS KEWENANGAN

No	Jenis Kewenangan	Sisa 2022	Masuk 2023	Jumlah Beban	Putus 2023	Sisa 2023
1	Kasasi	45	16.719	16.764	16.699	65
2	Peninjauan Kembali	56	3.501	3.557	3.517	40
3	Peninjauan Kembali Perkara Pajak	147	6.926	7.073	7.034	39
4	Grasi	5	52	57	57	0
5	Hak Uji Materiel (PPU)	7	52	59	56	3
6	Permohonan Uji Pendapat	0	1	1	1	0
7	Pelanggaran Administrasi Pemilihan	0	0	0	0	0
8	Sengketa Kewenangan Mengadili	0	1	1	1	0
Jumlah		175	28.109	28.284	28.024	260

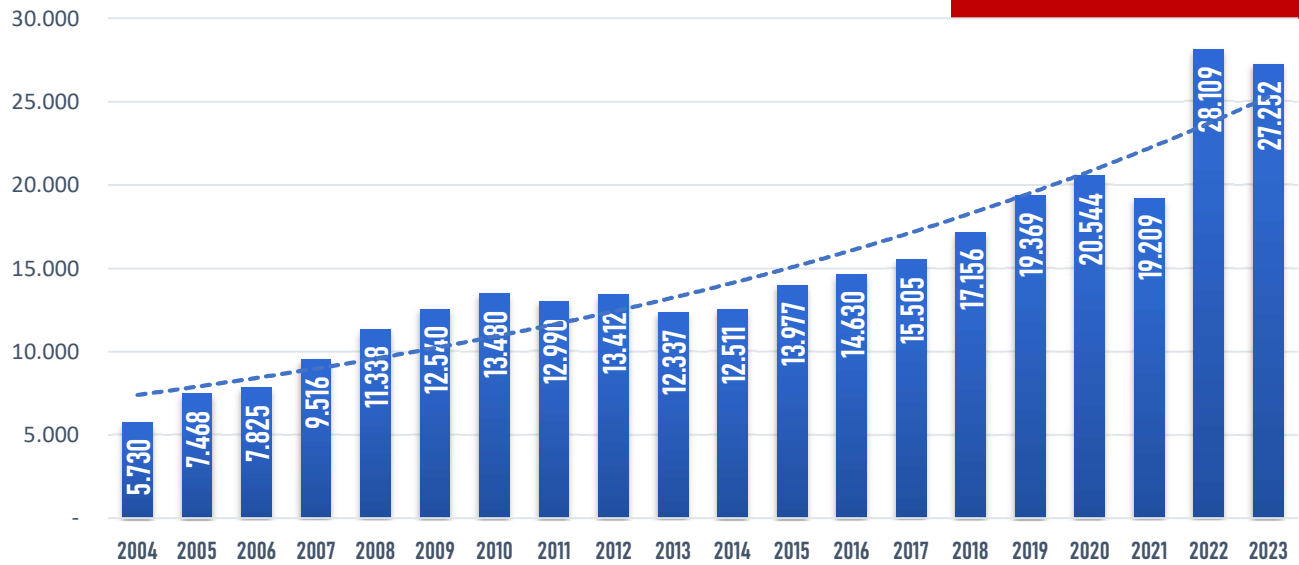


PERBANDINGAN PERKARA MASUK 2022-2023 BERDASARKAN JENIS KEWENANGAN

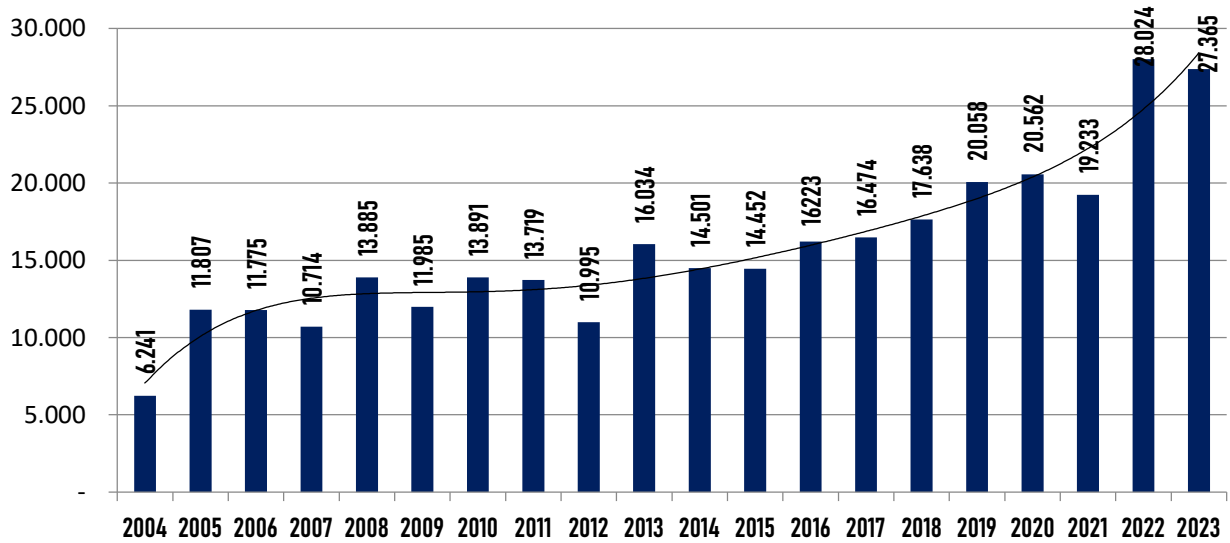


GRAFIK PERKEMBANGAN PERKARA

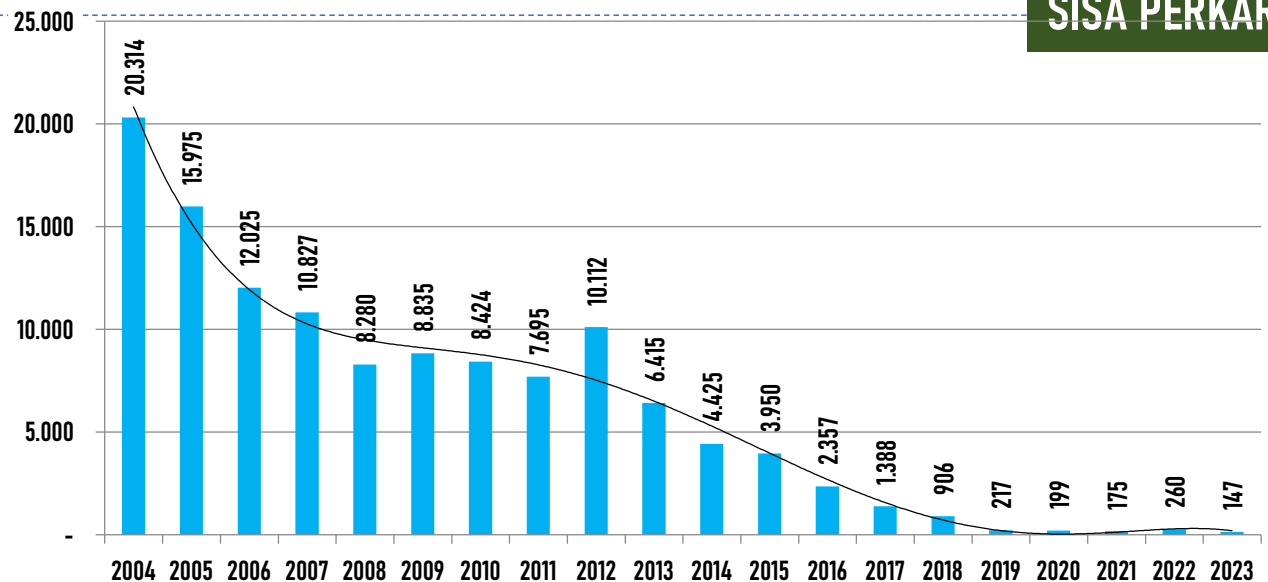
PERKARA MASUK



PERKARA PUTUS



SISA PERKARA



AMAR PUTUSAN KASASI

11,26%

DIKABULKAN

Sebanyak **1.875** dari total **16.657** perkara kasasi yang diputus oleh MA Tahun 2023, atau **11,26 %** dikabulkan oleh Mahkamah Agung. Sisanya (**88,74%**), permohonan kasasi ditolak (**63,79%**), tolak perbaikan (**23,94%**), tidak dapat diterima (**0,85%**) dan dicabut (**0,16%**)

No	Jenis Perkara	Amar Putusan					Jumlah
		Kabul	Tolak	Tolak Perbaikan	No	Pencabutan	
1	Perdata	554	3.705	527	3	12	4.801
2	Perdata Khusus	204	824	355	5	1	1.389
3	Pidana	204	1.119	174	11	1	1.509
4	Pidana Khusus	587	3.370	2.617	16	3	6.593
5	Perdata Agama/Jinayah	217	829	240	69	4	1.359
6	Pidana Militer	13	314	59	27	1	414
7	Tata Usaha Negara	96	464	16	11	5	592
Jumlah		1.875	10.625	3.988	142	27	16.657
%		11,26 %	63,79 %	23,94 %	0,85 %	0,16 %	

ANGKA TERTINGGI

KABUL

16,22%

Mahkamah Agung mengabulkan 96 dari 592 perkara perdata TUN (16,22%)

TOLAK

78,38%

Mahkamah Agung menolak 464 dari 592 perkara TUN (78,38%)

TOLAK PERBAIKAN

39,69%

Mahkamah Agung menolak dengan perbaikan 2.617 dari 6.393 perkara pidana khusus (39,69%)

N.O

6,52%

Mahkamah Agung menyatakan tidak dapat diterima 27 dari 414 perkara pidana militer (6,52%)

DICABUT

0,84%

Mahkamah Agung menerima pencabutan 5 dari 592 perkara TUN (0,84%)

AMAR PUTUSAN PENINJAUAN KEMBALI

11,82%

DIKABULKAN

Sebanyak **1.247** dari total **10.551** perkara peninjauan kembali diputus oleh MA Tahun 2023, atau **11,42 %** dikabulkan oleh Mahkamah Agung. Sisanya (**88,18%**), permohonan peninjauan kembali **ditolak** (**86,67%**), tolak perbaikan (**0,01%**), tidak dapat diterima (**1,23%**) dan dicabut (**0,14%**)

No	Jenis Perkara	Amar Putusan						Jumlah
		Kabul	Tolak	Tolak Perbaikan	No	Pencabutan	Putusan Sela	
1	Perdata	130	1.184	0	10	12	0	1.336
2	Perdata Khusus	8	54	0	3	0	0	65
3	Pidana	15	165	0	1	1	1	183
4	Pidana Khusus	418	982	0	6	0	0	1.406
5	Perdata Agama/Jinayah	25	191	0	25	0	0	241
6	Pidana Militer	7	21	0	0	0	0	28
7	Tata Usaha Negara	33	203	1	16	1	0	254
8	Pajak	611	6.340	0	69	1	12	7.034
Jumlah		1.247	9144	1	130	15	13	10.551
%		11,82 %	86,67 %	0,01 %	1,23 %	0,14 %	0,13 %	

ANGKA TERTINGGI

KABUL

29,73%

Mahkamah Agung mengabulkan 418 dari 1.406 perkara pidana khusus (29,73%)

TOLAK

90,16%

Mahkamah Agung menolak 165 dari 183 perkara pidana (90,16%)

TOLAK PERBAIKAN

0,39%

Mahkamah Agung menolak dengan perbaikan 1 dari 254 perkara TUN (0,39%)

N.O

10,37%

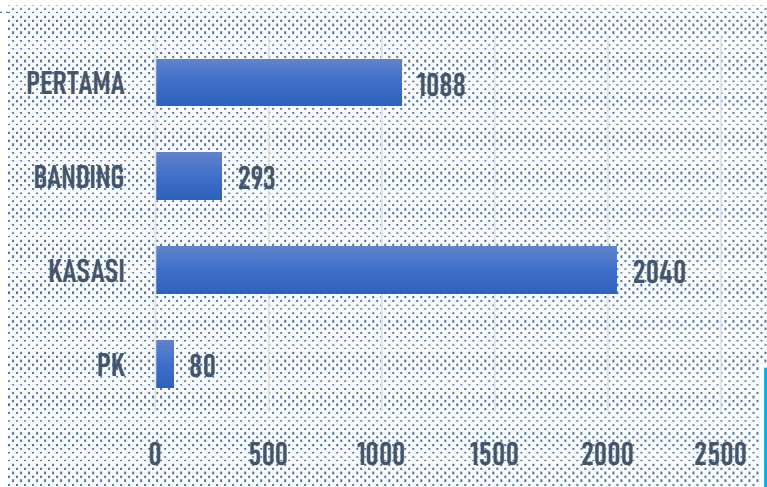
Mahkamah Agung menyatakan tidak dapat diterima 25 dari 241 perkara perdata agama (10,37%)

DICABUT

0,90%

Mahkamah Agung menerima pencabutan 12 dari 1.336 perkara perdata (0,90%)

PUTUSAN YANG DIAJUKAN PENINJAUAN KEMBALI

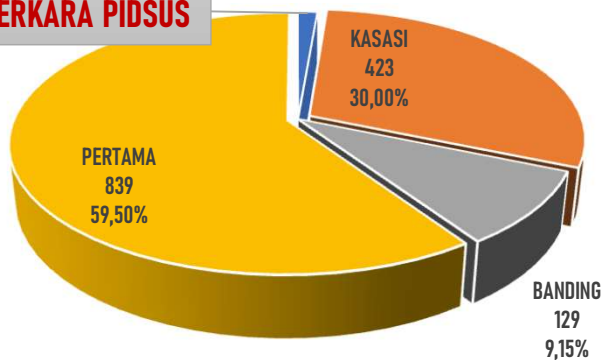


58,27%

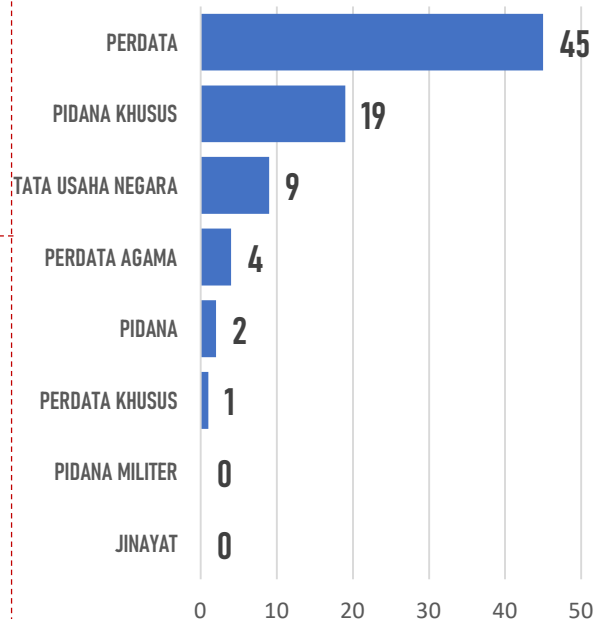
PUTUSAN KASASI

No	Jenis Permohonan	Jumlah	Putusan BHT Yang Diajukan PK			
			PK	KASASI	BANDING	PERTAMA
1	PERDATA	1.343	45	1109	124	65
2	PERDATA KHUSUS	67	1	52	0	14
3	PIDANA	183	2	119	13	49
4	PIDANA KHUSUS	1.410	19	423	129	839
5	PERDATA AGAMA	241	4	153	20	64
6	JINAYAT	4	0	3	1	0
7	PIDANA MILITER	28	0	23	1	4
8	TATA USAHA NEGARA	225	9	158	5	53
Jumlah		3.501	80	2040	293	1088
Persentase			2,29%	58,27%	8,37%	31,08%

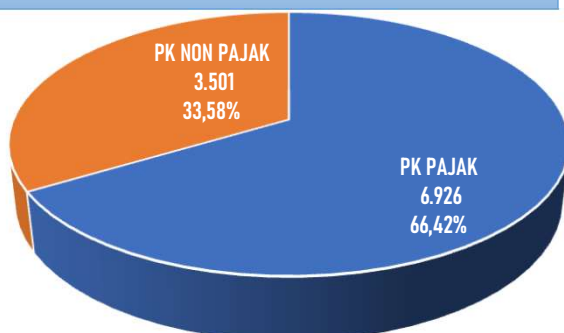
PERMOHONAN PK PERKARA PIDSUS



PERMOHONAN PK LEBIH DARI SEKALI



PERBANDINGAN PK PAJAK DAN PK NON PAJAK



PERKARA MAHKAMAH AGUNG DAN BADAN PERADILAN DI BAWAHNYA

BERDASARKAN TINGKATAN PERADILAN

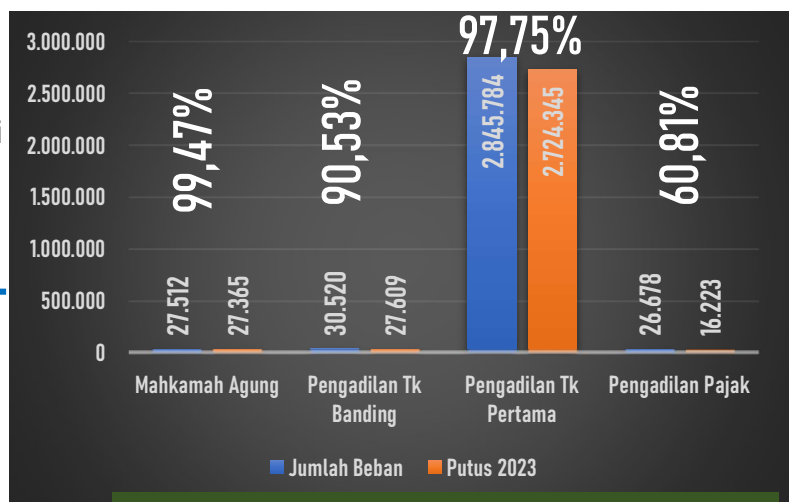
Tingkatan Peradilan	Sisa 2022	Masuk 2023	Jumlah Beban	Putus 2023	Cabut	Sisa 2023	% Penyelesaian
Mahkamah Agung	260	27.252	27.512	27.365	0	147	99,47%
Pengadilan Tk Banding	2.948	27.572	30.520	27.609	20	2.891	90,53%
Pengadilan Tk Pertama	59.711	2.786.073	2.845.784	2.724.345	57.507	63.932	97,75%
Pengadilan Pajak	11.580	15.098	26.678	16.223	0	10.455	60,81%
Jumlah	74.499	2.855.995	2.930.494	2.795.542	57.527	77.425	97,36%

97,36%

Mahkamah Agung dan Badan Peradilan di Bawahnya berhasil memutus 2.795.542 dari keseluruhan beban sebanyak 2.930.494 perkara atau sebanyak 97,36%.

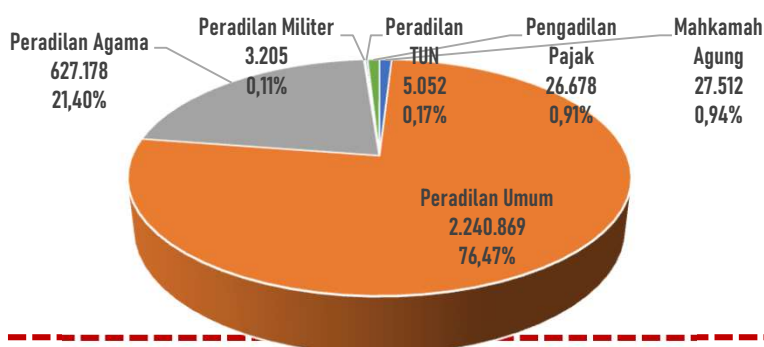
2,64%

Perkara yang belum diputus pada akhir tahun 2023, sebesar 77.425, atau 2,64%



BERDASARKAN LINGKUNGAN PERADILAN

Lingkungan Peradilan	Sisa 2022	Masuk 2023	Jumlah Beban	Putus 2023	Cabut	Sisa 2023	% Putus
Mahkamah Agung	260	27.252	27.512	27.365	0	147	99,47%
Peradilan Umum	40.451	2.200.418	2.240.869	2.191.707	5.899	43263	98,07%
Peradilan Agama	20.831	606.347	627.178	553.943	51.063	22172	96,46%
Peradilan Militer	286	2.919	3.205	2.931	6	268	91,64%
Peradilan TUN	1.091	3.961	5.052	3.373	559	1120	77,83%
Pengadilan Pajak	11.580	15.098	26.678	16.223	0	10455	60,81%
Jumlah	74.499	2.855.995	2.930.494	2.795.542	57.527	77.425	97,36%

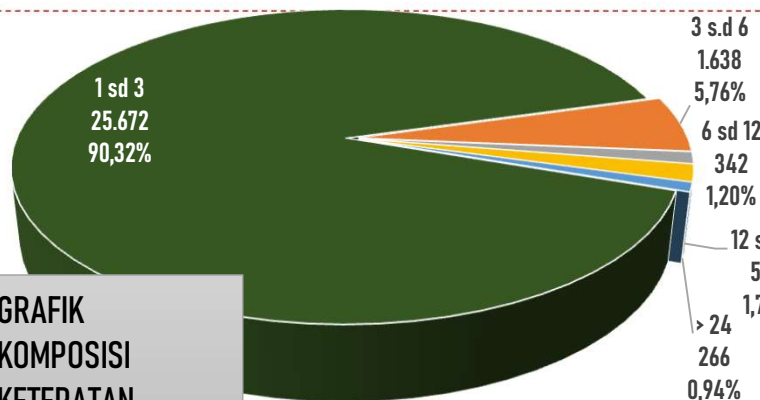
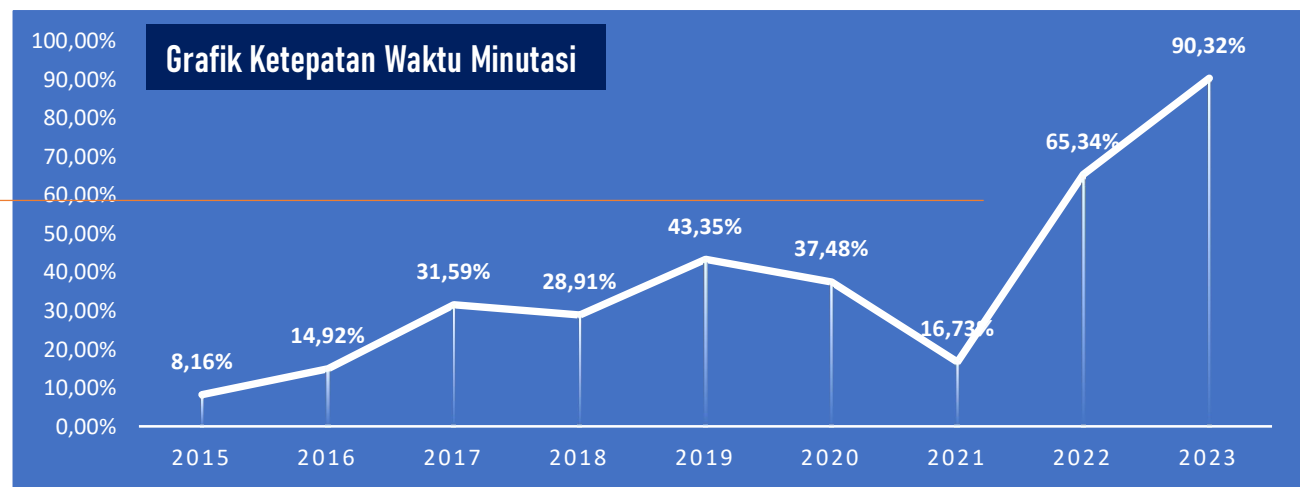
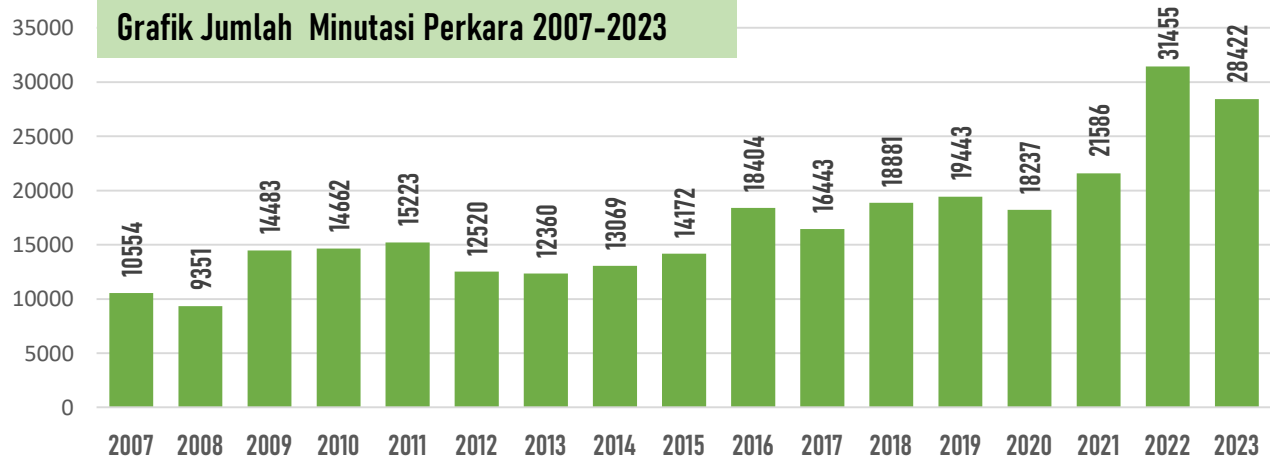


89,31%

PERKARA PELANGGARAN LALIN

Sebanyak 1.911.203 dari 2.240.869 perkara yang ditangani oleh peradilan umum tahun 2023 (85,25%) merupakan perkara pelanggaran lalu lintas

KINERJA MINUTASI PERKARA



▲ 24,98%

Ketepatan waktu minutasi meningkat 24,98% dari 65,34% menjadi 90,32%

25,88%

Selama periode 2015-2021, ketepatan waktu minutasi hanya berada pada rerata 25,88%. Peningkatan signifikan kinerja minutasi terjadi dalam dua tahun terakhir.

No	Jenis Perkara	Jumlah Masuk	Jumlah Kirim	%
1	Perdata	6.202	6.091	98,21%
2	Perdata Khusus	1.458	1.615	110,77%
3	Pidana	1.698	1.948	114,72%
4	Pidana Khusus	8.033	9.588	119,36%
5	Perdata Agama/Jinayah	1.646	1.665	101,15%
6	Pidana Militer	443	482	108,80%
7	Tata Usaha Negara	7.772	7.033	90,49%
	Jumlah	27.252	28.422	104,29%

PEMOHON KASASI PERKARA PIDANA

No	Pemohon	Pidana Umum		Pidana Khusus		Pidana Militer	
		Kasasi	%	Kasasi	%	Kasasi	%
1.	Terdakwa	275	18,24 %	2.485	37,77 %	183	44,20 %
2.	Jaksa/Oditur	930	61,67%	2.462	37,42 %	202	48,79 %
3.	Terdakwa dan Jaksa/Oditur	303	20.09 %	1.632	24,81 %	29	7,00 %
	Jumlah	1.508		6.579		414	

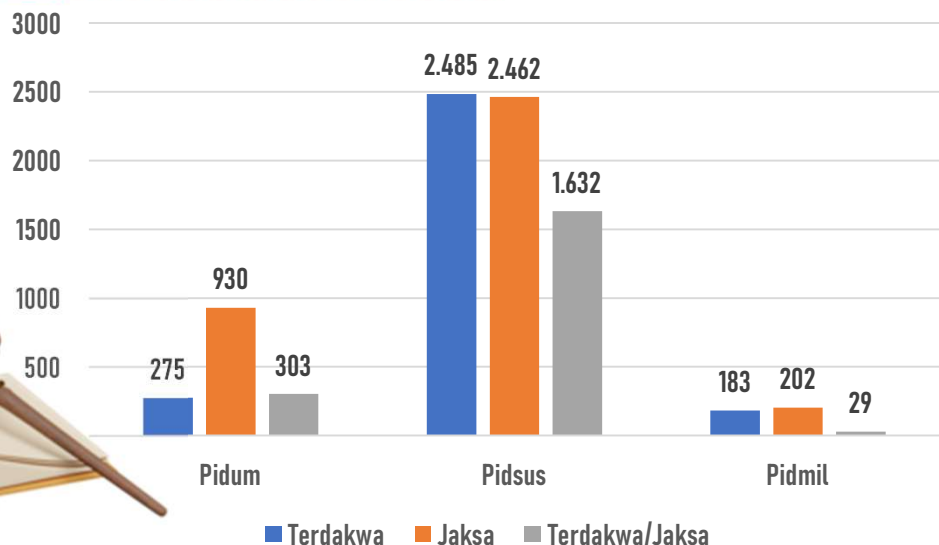
65,38%

Pemohon Kasasi Pidum, Pidsus & Pidmil adalah Jaksa/Oditur

PERMOHONAN KASASI OLEH JAKSA/ODITUR



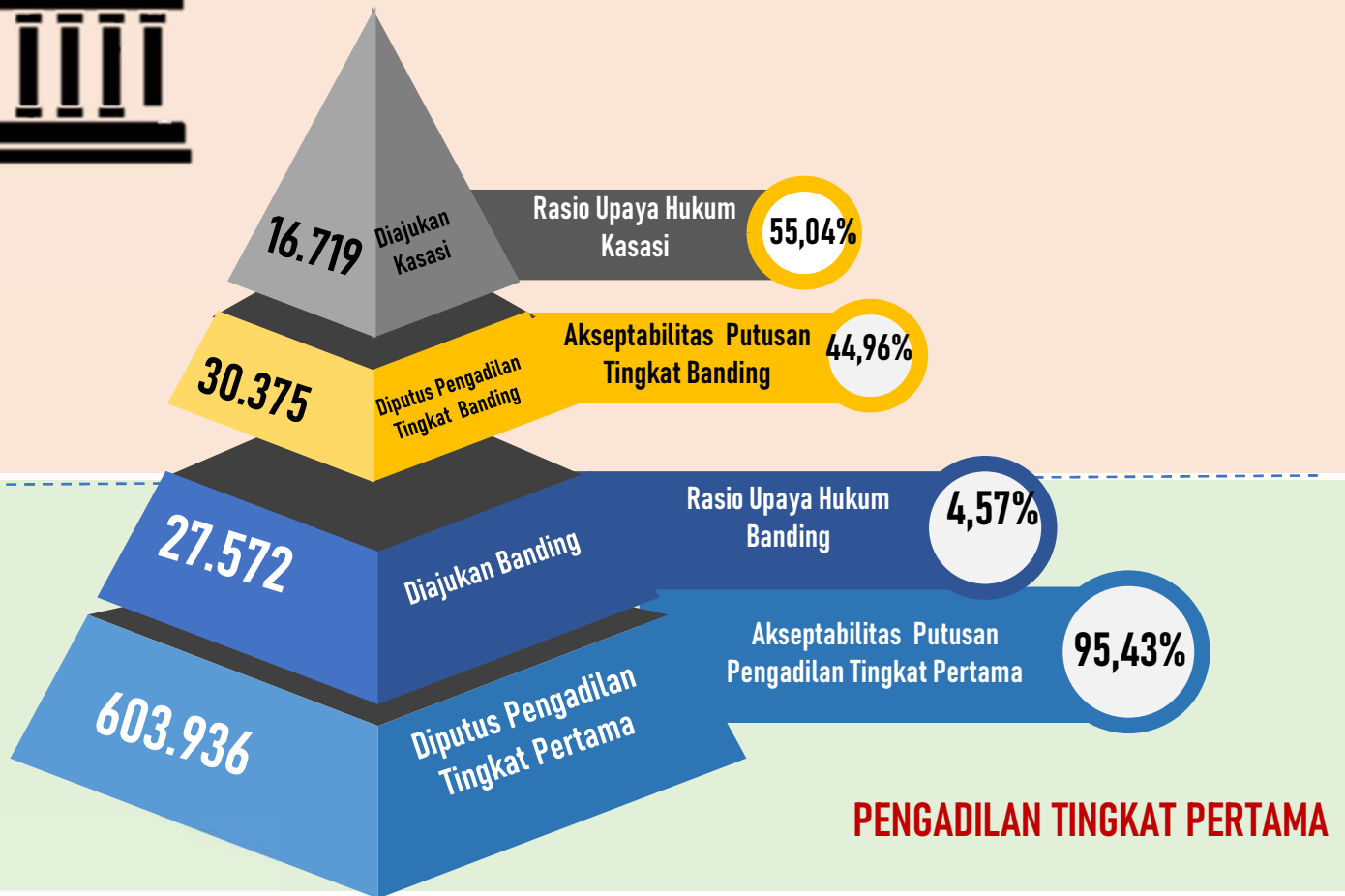
GRAFIK PEMOHON KASASI PERKARA PIDANA PIDANA UMUM PIDANA MILITER



AKSEPTABILITAS PUTUSAN



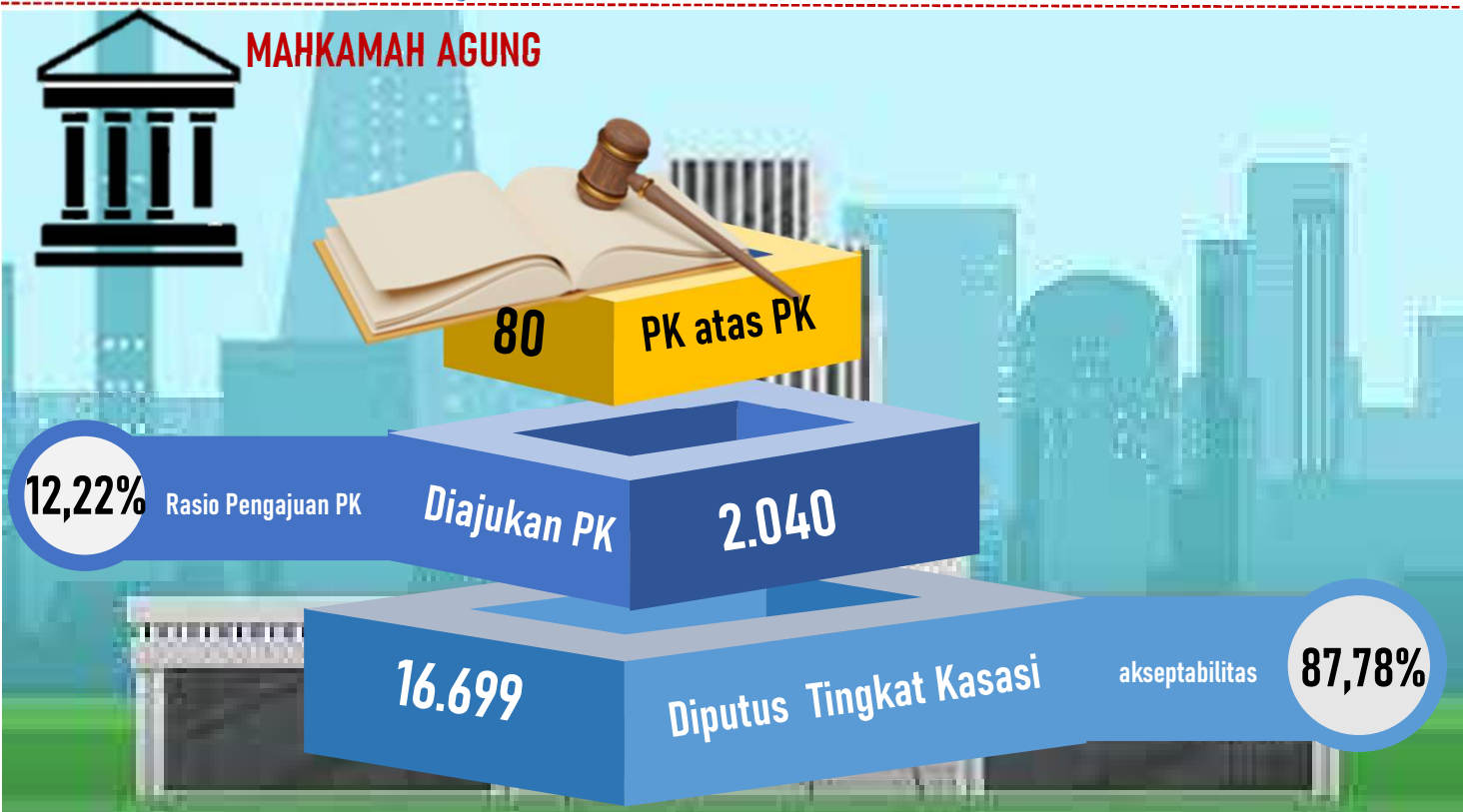
PENGADILAN TINGKAT BANDING



PENGADILAN TINGKAT PERTAMA



MAHKAMAH AGUNG



RASIO BEBAN PENANGANAN PERKARA

Jumlah	Perdata	Pidana	Agama	Militer	TUN	Jumlah
Jumlah Beban Perkara	7.686	9.758	1.646	443	7.979	27.512
Jumlah Hakim Agung	16	11	7	4	7	45
Rasio Hakim Agung dengan Beban Perkara	1: 480	1: 887	1:235	1: 111	1: 1.140	1: 611
Rerata Beban Kerja Setiap Hakim	1.441	2.661	705	332	3.420	1.834

Setiap Hakim Agung mendapat alokasi

1834

Berkas perkara per tahun

Putusan Pengadilan Tk 1

Putusan Pengadilan Tk Banding

Memori Kasasi

Kontra Memori Kasasi

Berita Acara

Panggilan/Pemberitahuan

Apabila setiap berkas terdiri atas 100 lembar,

183.400

Lembar dokumen yang harus dibaca per tahun

RASIO KINERJA PENANGANAN PERKARA

Jumlah	Perdata	Pidana	Agama	Militer	TUN	Jumlah
Jumlah Perkara Putus	7.592	9.747	1.646	443	7.937	27.365
Jumlah Hakim Agung	16	11	7	4	7	45
Rasio Hakim Agung dengan Perkara	1: 475	1: 886	1: 235	1: 111	1: 1.134	1: 608
Rerata produktivitas Tiap Hakim	1.424	2.658	705	332	3.402	1.824